



UNIONCAMERE

MONITORAGGIO RELAZIONI SULLA PERFORMANCE

Ciclo della performance 2020-22



Consuntivazione esercizio 2020

Analisi realizzata a Gennaio 2022

PERIMETRO DELL'ANALISI

- ☞ L'analisi si riferisce alle **Relazioni 2020** (da approvare entro il 30 giugno 2021)
- ☞ **78 CCIAA** considerate
- ☞ Analisi effettuata a Gennaio del 2022



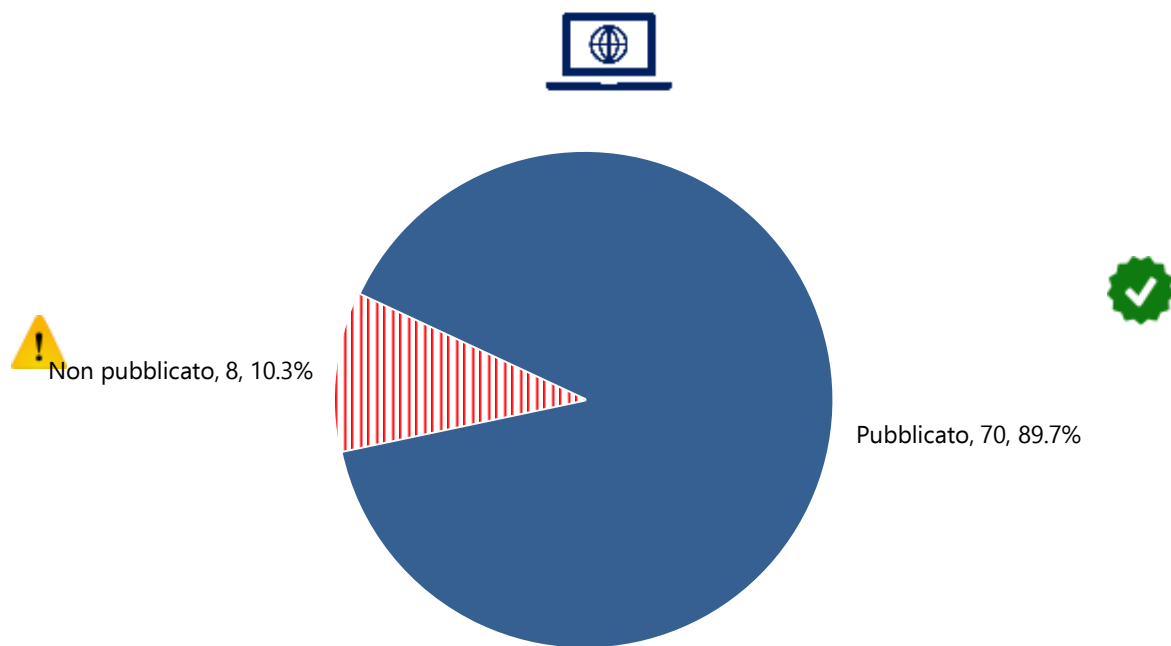
METODOLOGIA DI ANALISI: GLI ITEM DELLA GRIGLIA

COMPLIANCE	<ul style="list-style-type: none"><input type="checkbox"/> pubblicazione sul Sito istituzionale<input type="checkbox"/> adozione e validazione nei tempi previsti
ELEMENTI GENERALI	<ul style="list-style-type: none"><input type="checkbox"/> presenza della sintesi dei principali risultati raggiunti<input type="checkbox"/> descrizione del contesto esterno riferito all'anno oggetto di rendicontazione
EFFETTIVITÀ DELLA RENDICONTAZIONE	<ul style="list-style-type: none"><input type="checkbox"/> evidenza dell'eventuale scostamento tra valori target associati agli indicatori e valori effettivamente rilevati<input type="checkbox"/> analisi/commento in caso di scostamenti tra target e consuntivo<input type="checkbox"/> evidenza delle azioni/soluzioni adottate a valle dell'analisi degli scostamenti<input type="checkbox"/> grado di rendicontazione degli obiettivi (strategici, operativi, individuali) inseriti nei Piani



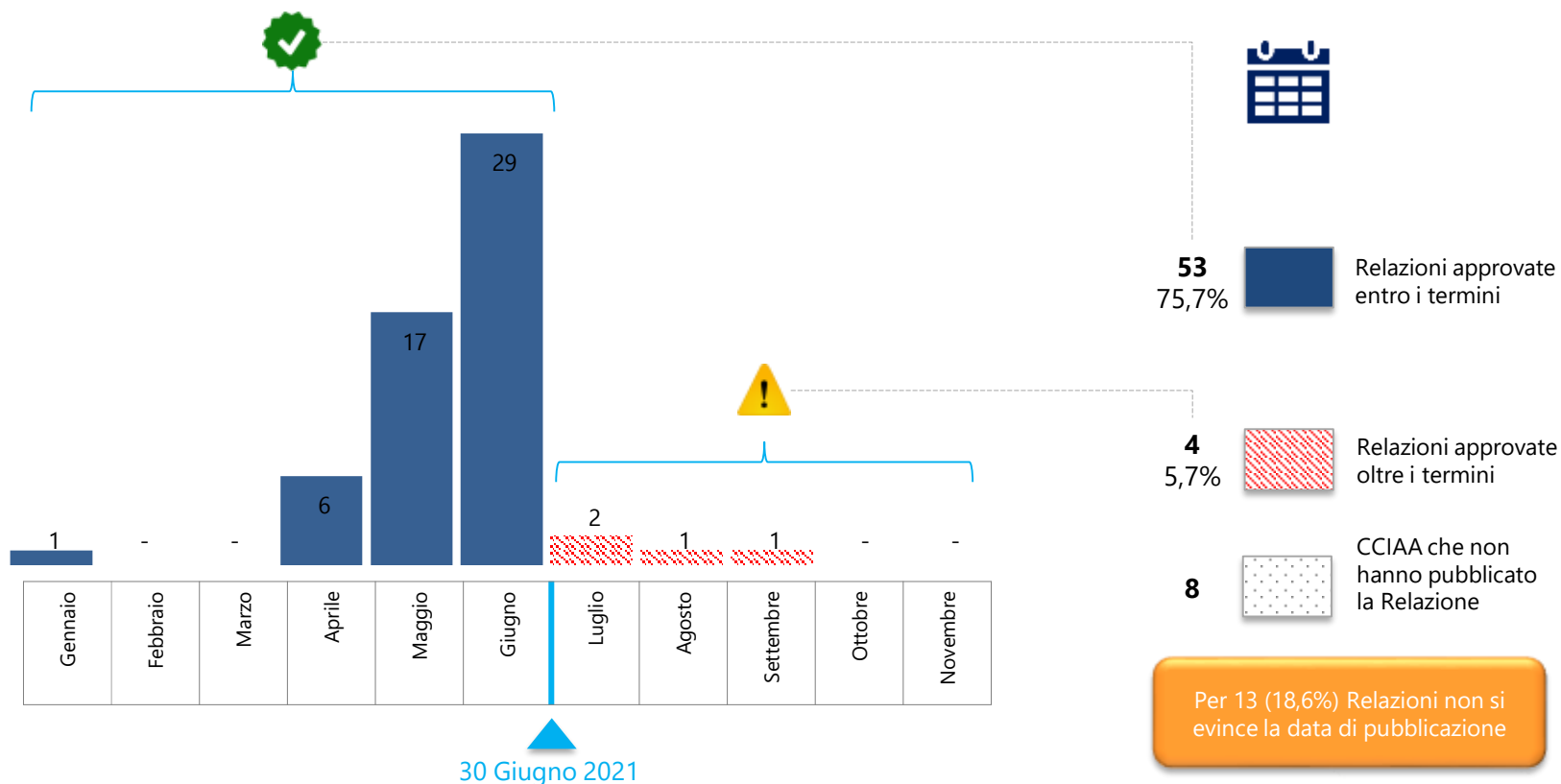
PRESENZA IN AMMINISTRAZIONE TRASPARENTE

La Relazione è presente nella Sezione Amministrazione trasparente per 70 CCIAA. In 8 casi la Relazione è assente.



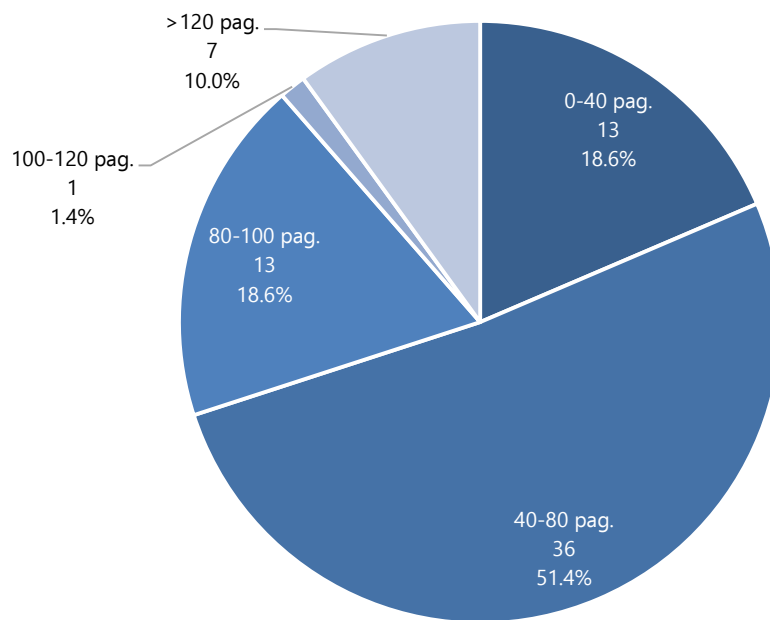
DATA DI PUBBLICAZIONE

Solo 4 CCIAA hanno approvato la Relazione oltre i termini



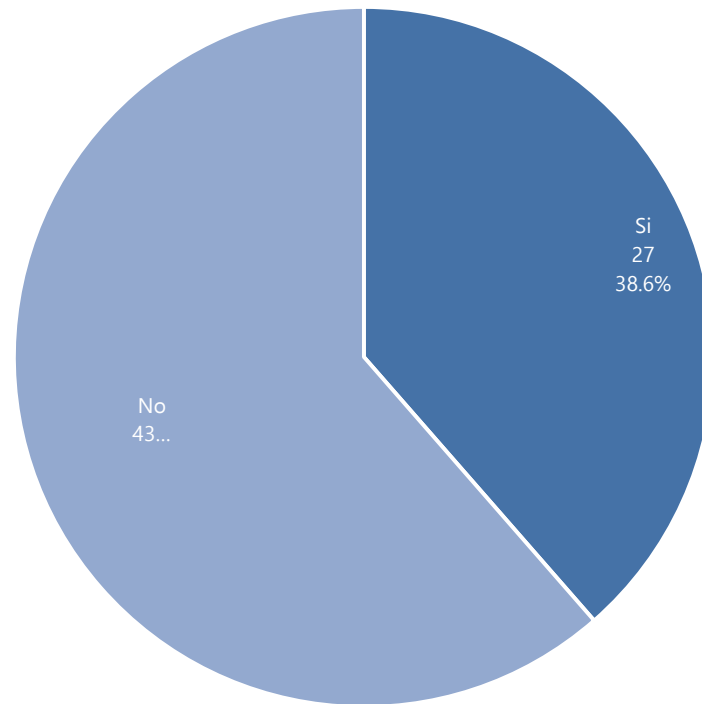
LUNGHEZZA DEI DOCUMENTI

Considerando le 70 CCIAA che hanno pubblicato la Relazione, in media la lunghezza in termini di pagine del documento è pari a 71,1



PRESENZA DI ALLEGATI

In 27 casi su 70 la Relazione presenta degli allegati, che mancano nel 61,4% dei documenti analizzati



PRESENZA DI ALCUNE INFORMAZIONI MINIME RICHIESTE

91%

analisi di contesto correttamente predisposta

87%

Relazioni in cui è stata riportata la sintesi dei principali risultati raggiunti

81%

viene data evidenza (anche grafica) dell'eventuale scostamento rispetto al target registrato per gli indicatori

65%

viene fornito un commento sugli scostamenti registrati

40%

sono esplicitate eventuali azioni correttive per intervenire sulle criticità riscontrate a consuntivo



RENDICONTAZIONE DEGLI OBIETTIVI

81%

Relazioni in cui viene rendicontato in maniera esaustiva il raggiungimento degli **obiettivi strategici** inseriti nel Piano

66%

Relazioni in cui viene rendicontato in maniera esaustiva il raggiungimento degli **obiettivi operativi** programmati

59%

Relazioni in cui viene rendicontato in maniera esaustiva il raggiungimento degli **obiettivi individuali** dei dirigenti previsti nel Piano



SINTESI QUALITATIVA: PRINCIPALI PUNTI DI FORZA

- 👉 Approvazione nei tempi per la maggior parte delle CCIAA
- 👉 Accuratezza nella descrizione del contesto esterno in cui l'ente ha operato nell'anno
- 👉 Buona capacità di rappresentare in sintesi i principali risultati raggiunti
- 👉 Miglioramento rispetto agli anni precedenti per quanto riguarda il livello di rendicontazione degli obiettivi individuali dei dirigenti previsti nel Piano



SINTESI QUALITATIVA: AMBITI DI MIGLIORAMENTO

- 👉 Inserimento di commenti relativi agli scostamenti registrati rispetto al target inizialmente previsto (attualmente riportati nel 65% dei casi)
- 👉 Individuazione delle possibili azioni correttive volte a risolvere le criticità riscontrate a consuntivo (attualmente presenti solo per 28 relazioni su 70, pari al 40% del totale).

